

(Flash Info)

LA PARENTHÈSE DU RPE



N. 16 • 21/05/21

RETOUR EN IMAGES

Challenge sur ça colle
| 1

POINT ACTU'

Pour rester à la page des
informations
professionnelles | 5

CAP OU PAS CAP ?

On vous met au défi de
réaliser un challenge
hebdomadaire | 6

RETOUR EN IMAGES



RETOUR EN IMAGES



Boîte à outils

RECETTE DE LA COLLE MAISON

Cette recette est facile à faire et peut être conservée plusieurs jours à l'abri de l'air. Mettre 40 g de farine dans une casserole et ajouter progressivement 10 cl d'eau froide en mélangeant bien pour éviter les grumeaux. Verser 40 cl d'eau dans une casserole et la mettre à chauffer jusqu'à ce qu'elle se mette à frémir. Verser très progressivement l'eau frémissante sur le mélange de farine et d'eau tout en mélangeant pour éviter les grumeaux. Remettre la casserole sur le feu et faire cuire la colle entre 2 et 3 minutes. Laisser la colle maison refroidir dans un bol avant de l'utiliser avec un pinceau.

RECETTE DU SLIME



Versez un peu de liquide vaisselle dans le bol.
Ajoutez un petit peu de gel douche.
Mélangez bien les deux ingrédients jusqu'à obtenir quelque chose d'homogène.
Ajoutez une grosse pincée de sel.

Mélangez de nouveau jusqu'à la formation d'une pâte gélatineuse.
Mettez au réfrigérateur pendant 2 jours pour que le produit prenne.
Une fois le temps de repos respecté, il ne vous reste plus qu'à malaxer votre slime pour qu'il ne colle plus et à jouer avec autant que vous le désirez.

ATELIER COLLAGE À L'EAU SUR LES FENETRES

- Choisissez une surface vitrée assez grande
- Découpez aux ciseaux des formes diverses dans des protège-cahiers ou feuilles plastiques colorées.
- Remplissez les pulvérisateurs d'eau ou un linge imbibé.
- Pulvérisez l'eau sur une vitre et collez-y une forme.


Les bénéfices de l'activité sont multiples:

- L'Imagination : les enfants peuvent être amenés à s'imaginer des scénarios de jeux, des mondes imaginaires, et ainsi à développer leur créativité.
- La motricité : par la pulvérisation et le collage, ce sont les muscles des petites mains qui travaillent et se développent
- Le langage : grâce aux formes géométriques, les tout-petits découvrent de nouvelles formes et couleurs qui enrichissent leur langage




Boîte à outils

PARTAGE PRO'



Dans la boue. Jean Maubille.

Trois cochons, deux cochons, un cochon... Et Splach ! Trois cochons dans la boue.




Coco et la confiture... Edition Gallimard Jeunesse

Coco part à la découverte du réfrigérateur. Miammm, le pot de confiture de groseilles! Mais le couvercle est mal fermé. Il s'ouvre : tout est renversé! Tout collant, Coco court se cacher dans sa chambre et joue avec ses gommettes... Voilà Coco recouvert de petits papiers de toutes les couleurs!



Miel Editions Marcel et Joachim

En forme de pot de miel, ce livre Le Miel illustré par Ingela P. Arrhenius apprendra de façon ludique à votre bout tout le processus de fabrication du miel. Adapté aux tout-petits, ce livre documentaire évoquera tous les secrets qui se cachent derrière le goût, la texture et la délicieuse odeur du miel. Des abeilles ouvrières jusqu'au pot de miel, il n'y aura plus de mystères !



Mimi cracra Petites patouilles. Rosenstiehl Agnès

Pour mimi cracra rien d'impossible, quand elle part à la découverte du monde. Elle invente et expérimente toujours.



Boucle d'or. Annelore Parot

Mes contes à toucher : des matières à découvrir (ça colle...) à toutes les pages et des tirettes à actionner pour revisiter un grand classique de la littérature des tout-petits.

Le chant des abeilles



Bzz, Bzz, Bzz,

Le chant des abeilles

Il ne faut pas avoir peur d'elles

Elles sont de petites merveilles

Bzz, Bzz, Bzz,

Le chant des abeilles



Bzz, Bzz, Bzz,

Le chant des abeilles

Elles sortent en plein soleil

Et emportent le pollen

Bzz, Bzz, Bzz,

Le chant des abeilles



Bzz, Bzz, Bzz,

Le chant des abeilles

Dans la ruche, elles sommeillent

et nous préparent du miel

Bzz, Bzz, Bzz,

Le chant des abeilles



POINT ACTU'

QUOI DE NEUF?

1 L'inspection du travail :

Pour toute question juridique en lien avec votre contrat de travail ou vos droits et devoirs en matière de salarié(e), La DDETS de Sarthe ou Direction départementale du travail, de l'emploi et des solidarités, met à disposition des équipes qui vous accompagnent par téléphone au 02 72 16 44 20/26/30/31 ou par mail à :

<https://pays-de-la-loire.dreets.gouv.fr/La-DDETS-de-Sarthe-Direction-departementale-du-travail-de-l-emploi-et-des>

PARTAGE PRO'

2 VISIO CONFERENCE GRATUITE: Les écrans: un peu, beaucoup, autrement...

Animé par le docteur Annie Ducanda

Mardi 25 mai dès 20h00

Inscription auprès du RAMPE l'Huisne sarthoise au 02.43.93.07.07 ou par mail à ram@huisne-sarthoise.com

Le lien de la visio sera communiqué après inscription.

TOUJOURS D'ACTU'

3

Vous avez la possibilité chaque année de faire une déclaration particulière de vos revenus en renseignant la fiche de calcul de revenus transmise au Relais petite enfance par le service des impôts. Cette année le Relais petite enfance vous la partager le 16/02/2021 par mail.

Pense-bête: Le remplissage de la fiche nécessite d'avoir des éléments détaillés de l'accueil **de chaque enfant accueilli** (salaires perçus, nombre de jours d'accueil, les repas...). Des outils existent pour vous y aider tel que l'agenda des nounous.

Attention le bulletin de salaire de Pajemploi dans le cas d'une fratrie est unique, donc les informations y sont communes. N'hésitez pas dans ce cas, à demander à vos employeurs un bulletin de salaire pour chaque enfant en complément de celui de Pajemploi.

CAP OU PAS CAP?

Le RAMi innove et vous propose un nouveau challenge hebdomadaire.

Cap ou pas cap d'imaginer des activités autour d'un thème?

Libre à vous de le décliner sous toutes les coutures (motricité, manipulation, musique, cuisine, livre, nature, récupération, jeu, création...)

Laissez libre cours à votre imagination!

L'objectif étant de faire vivre le RAMi et de partager et mettre en lumière votre métier.



ET SI ON VOUS DIT
À L'ENVERS !?

PROCHAIN (FLASH INFO)
LE 28/05/2021



"Le Mot RÊVER
qu'il soit écrit à l'endroit ou à l'envers
reste le mot RÊVER"