

(Flash Info)

LA PARENTHÈSE DU RPE



N. 20●18/06/21

RETOUR EN IMAGES

Challenge sur la ferme | 1

POINT ACTU'

Pour rester à la page des informations professionnelles | 10

CAP OU PAS CAP ?

On vous met au défi de réaliser un challenge hebdomadaire | 12

RETOUR EN IMAGES




MERCI POUR
VOS PARTAGES



RETOUR EN IMAGES




RETOUR EN IMAGES



Bonne sieste Mr cochon

RETOUR EN IMAGES



RETOUR EN IMAGES



CNVFILLM FF1



CANVA STORIES

CNVFILLM FF1



23

CANVA STORIES

RETOUR EN IMAGES



CANVA STORIES



23 ▶

CANVA STORIES



23 ▶

CANVA STORIES

Boîte à outils

MON MOUTON EN FICELLE

Si vous voulez proposer aux enfants une petite expérience sensorielle autour des animaux de la ferme, il suffit par exemple de quelques morceaux de laine que l'enfant pourra coller à sa convenance sur une feuille. Une fois séchée, cette laine suscitera plaisir des yeux et des mains!



L'IMAGIER DE LA FERME

Afin de développer le langage des enfants et enrichir leur connaissance, créer un imagier autour des animaux de la ferme à partir de vraies images imprimées ou découpées dans des magazines est un vrai outil et support à l'échange. Cette activité peut se décliner en associant les animaux en jouets que l'enfant déposera sur l'image correspondante.



C'EST L'HEURE DE LA TRAITE

Voilà une activité innovante et ludique afin de comprendre et expérimenter la traite de la vache et d'où provient le lait que l'enfant boit chaque matin. Avec un carton découpé en forme de vache venez avec l'enfant déposer de belles tâches noires. Déposer la vache sur un rebord de façon à ce que les pis fixés au dos du carton, ici un gant en plastique percé légèrement aux extrémités, soit à hauteur d'enfant. Remplir le gant d'eau. Une fois le contenant disposer sous les pis, l'enfant peut enfin tester l'expérience de la traite.



QUI PRODUIT QUOI?

Ce n'est pas toujours chose évidente pour l'enfant de savoir d'où vient les produits que nous consommons. Cette activité qui regroupe à la fois enrichissement des connaissances et sensorialité peut être décliner autour des produits provenant de l'animal mais aussi autour des légumes par exemple d'où vient le chocolat?



Boîte à outils

PARTAGE PRO'



Par ici ou par là? Editions Tam-Tam

Les enfants adoreront retrouver leur chemin dans les labyrinthes en associant des objets qui se correspondent autour de la ferme. A vec son doigt l'enfant suit les lignes depuis le départ jusqu'à l'arrivée ou déplace les boutons coulissants




Les bébés à la ferme - Editions Nathan

Les encastrements géants pour les petites mains ! 4 bébés animaux à replacer sur la bonne page avec leur maman ou leur papa. Une façon originale d'apprendre le nom des bébés animaux et de leurs parents !



A la ferme - Editions Langue au chat

Un imagier pour dire " bonjour " au monde très attractif de la ferme ! Un graphisme simple en noir et blanc parce que tout petit le bébé distingue mieux les contrastes, rehaussé çà et là d'une couleur vive, afin de retenir particulièrement son attention.



Mon premier imagier de la ferme - Editions Gauthier Auzou

Grâce à cet imagier, les enfants découvrent à travers des textes simples et de magnifiques photos, plus de 100 images de la ferme. Les animaux de la ferme, de la basse-cour, des fermes du monde entier, les bébés animaux et les éléments de la ferme n'auront plus de secret pour eux !



Les bruits de la ferme - Sam Taplin

Une promenade en images, en musique et du bout des doigts dans une ferme animée. Les jeunes enfants ne résisteront pas au plaisir d'appuyer sur les puces sonores pour découvrir les cris des animaux et les bruits de la ferme.



Boîte à outils

À la ferme



Qui est blanche avec des taches ?
C'est la vache !

Qui a des petits frisons ?
C'est le mouton !




Qui est tout rose et tout rond ?
C'est le cochon !

Qui est doux comme un câlin ?
C'est le lapin !



Qui galope et qui cavale ?
C'est le cheval !



La ferme de Mathurin



Dans la ferme de Mathurin,
hiya hiya ho




Y'a des centaines de canards,
hiya hiya ho

Y'a des « coin » par-ci,
y'a des « coin » par-là

Y'a des « coin », y'a des « coin »

Y'a des « coin coin coin, coin »

Dans la ferme de Mathurin,
chacun son refrain



POINT ACTU'

TOUJOURS D'ACTU'

La rupture du contrat:

La rupture du contrat de travail peut être à l'initiative de l'employeur ou de l'assistant(e) maternel(le). Elle répond à certaines règles et impose le respect des procédures et formalités obligatoires.

La décision de rompre le contrat doit être notifiée par lettre recommandée avec demande d'avis de réception. La date de présentation de la lettre recommandée fixe le point de départ du préavis (15 jours si moins d'un an d'ancienneté et 1 mois si plus d'un an). Le préavis revêt un caractère obligatoire dans sa réalisation par le salarié et dans sa rémunération par l'employeur, sauf dans le cas d'une demande d'exemption ne pouvant être formulée par écrit que par le salarié.

À l'issue du préavis et ce quels que soient la nature du contrat de travail et le motif de la rupture, l'employeur remet à la fois des documents de fin de contrat obligatoires (certificat de travail, attestation employeur et bulletin de salaire) et verse les montants dus en fonction du type de contrat et de la personne en charge de la rupture.

Dans le cas d'un retrait d'enfant et avec au moins un an d'ancienneté, une indemnité de rupture égale au 1/120ème des salaires nets de l'ensemble du contrat est versée.

En année incomplète, une régularisation de salaire s'effectue en comparant les heures d'accueil réellement effectuées, avec celles qui ont été rémunérées.

S'il y a lieu, l'employeur procède à une régularisation.

En dernier lieu, l'employeur règle une indemnité compensatrice de congés payés correspondant à la rémunération des congés dus mais non pris au titre de l'année de référence et de l'année en cours.

Cette indemnité est due, que le salaire soit mensualisé en année complète ou incomplète.

DEMANDEZ LE PROGRAMME

Les bébés lecteurs en extérieur:

Suceptible d'être annulé en fonction de la météo

La bibliothèque de Savigné-l'Évêque en partenariat avec le RPE du Gesnois Bilurien propose le mardi 06 juillet à 10h dans le parc de la mairie, un bébé lecteur en plein air autour du thème, la ferme.

Inscriptions et renseignements auprès de la bibliothèque au 02.43.27.25.12

Port du masque obligatoire pour les adultes avec respect des distanciations.

Pensez aux chapeaux et aux bouteilles d'eau.



Relais petite enfance

Le Gesnois Bilurien

PARTAGE PRO'

LES BIENFAITS DES ANIMAUX SUR LE DEVELOPPEMENT DE L'ENFANT:

Nous avons la chance sur notre territoire de rencontrer au gré de balades de multiples animaux qui feront la joie des petits et des grands.

Les bienfaits des animaux sur le développement de l'enfant sont nombreux:

- Développer le toucher, la manipulation, l'observation, la concentration et la mobilité
- De favoriser les interactions
- De s'ouvrir au monde : découvrir un autre monde vivant...
- De favoriser les capacités motrices, sensorielles, affectives, relationnelles et intellectuelles
- De contribuer à se souvenir, à raisonner, à imaginer, à être attentif, attentionné.



CAP OU PAS CAP?

Le Relais petite enfance innove et vous propose un nouveau challenge hebdomadaire.

Cap ou pas cap d'imaginer des activités autour d'un thème?

Libre à vous de le décliner sous toutes les coutures (motricité, manipulation, musique, cuisine, livre, nature, récupération, jeu, création...)

Laissez libre cours à votre imagination!

L'objectif étant de faire vivre le RPE et de partager et mettre en lumière votre métier.



ET SI ON VOUS DIT
ÇA BRILLE !?



PROCHAIN (FLASH INFO)
LE 25/06/2021

Les enfants sont comme la lune et le soleil!
Ils brillent lorsque c'est leur moment.